



ARCTIC FINLAND HOUSE

Kota-grill
Abris de jardin
Pavillions Saunas



*Les photos sont de caractère illustratif.
Le producteur a le droit de changer tout accessoire représenté sur la photo.*







Kota-grill 9,0

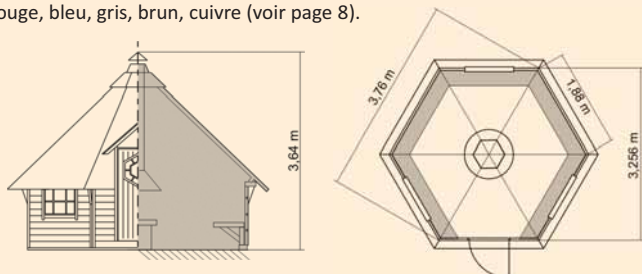
Forme: hexagonale
 Parois extérieures: 45 mm
 Dimensions extérieures (D x L): 3,76 x 3,256 m
 Surface / espace couvert: 9,2 m²/ approx. 19,9 m³
 Hauteur: 3,64 m
 Matériel: pin sylvestre
 Toiture: lambris pin sylvestre 18 mm
 Tuile de toiture: couverture en shingle*
 3 pans de mur avec fenêtre basculante: 1,88 x 1,33 m
 2 simples pans de mur (L x H): 1,88 x 1,33 m
 Porte vitrée munie d'une serrure.
 Fenêtres doubles vitrages.

Kota-grill 9,0 A: Bancs et plancher en caillebotis inclus.

Kota-grill 9,0 B: Bancs, plancher en caillebotis, hotte télescopique, grill inclus.

Kota-grill 9,0 C: Bancs, plancher en caillebotis, hotte télescopique, grill, 5 peaux de renne, plats et couverts pour 6 personnes, 6 grandes et 6 petites tasses en racine d'aulne faites main, livre d'or, jumelles, thermomètre, bouilloire en cuivre avec le support, dessous de plat en bois, porte serviette en bois, 2 gants et pendule en bois inclus.

* La couleur des tuiles au choix: ardoise, vert, rouge, bleu, gris, brun, cuivre (voir page 8).



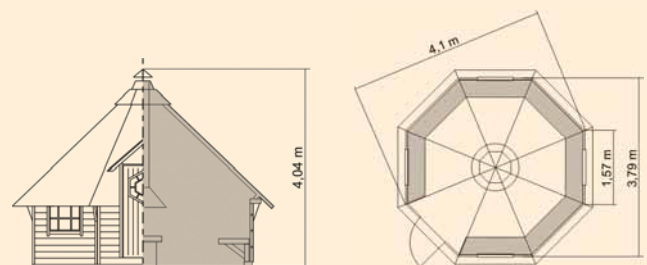
Kota-grill 12,0

Forme: Octogonale
 Parois extérieures: 45 mm
 Dimensions extérieures (D x L): 4,1 x 3,79 m
 Surface / espace couvert: 13,14 m²/ approx. 30,3 m³
 Hauteur: 4,04 m
 Matériel: pin sylvestre
 Toiture: lambris pin sylvestre 18 mm
 Tuile de toiture: couverture en shingle*
 4 pans de mur avec fenêtre basculante: 1,59 x 1,33 m
 3 simples pans de mur (L x H): 1,59 x 1,33 m
 Porte vitrée munie d'une serrure.
 Fenêtres doubles vitrages.

Kota-grill 12,0 A: Bancs et plancher en caillebotis inclus.

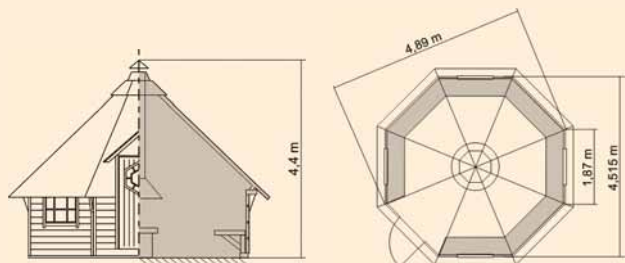
Kota-grill 12,0 B: Bancs, plancher en caillebotis, hotte télescopique, grill inclus.

Kota-grill 12,0 C: Bancs, plancher en caillebotis, hotte télescopique, grill, 7 peaux de renne, plats et couverts pour 6 personnes, 6 grandes et 6 petites tasses en racine d'aulne faites main, livre d'or, jumelles, thermomètre, bouilloire en cuivre avec le support, dessous de plat en bois, porte serviette en bois, 2 gants et pendule en bois inclus.



Kota-grill 17,0

Forme: Octogonale
Parois extérieures: 45 mm
Dimensions extérieures (D x L): 4,89 x 4,515 m
Surface / espace couvert: 17,1 m² / 41,3 m³
Hauteur 17,0 C: 4,4 m
Matériel: pin sylvestre
Toiture: lambris pin sylvestre 18 mm
couverture en shingle*
Tuile de toiture:
4 pans du mur avec fenêtre basculante: 1,88 x 1,33 m
3 simples pans du mur (L x H): 1,88 x 1,33 m
Porte vitrée munie d'une serrure.
Fenêtres doubles vitrages.



Kota-grill 17,0 A: Bancs et plancher en caillebotis inclus.

Kota-grill 17,0 B: Bancs, plancher en caillebotis, hotte télescopique, grill inclus.

Kota-grill 17,0 C: Bancs, plancher en caillebotis, hotte télescopique, grill, 7 peaux de renne, plats et couverts pour 6 personnes, 6 grandes et 6 petites tasses en racine d'aulne faites main, livre d'or, jumelles en bois, thermomètre, bouilloire en cuivre avec le support, dessous de plat en bois, porte serviette en bois, 2 gants et pendule en bois inclus.

* La couleur des tuiles au choix: ardoise, vert, rouge, bleu, gris, brun, cuivre (voir page 8).





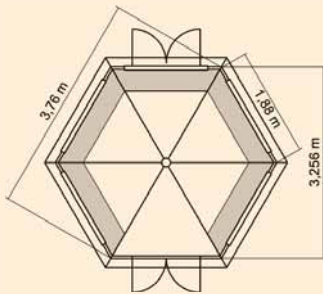
Pavillon Victoria 9,0

Forme:	hexagonale
Parois extérieures:	45 mm
Dimensions extérieures (D x L):	3,76 x 3,256 m
Surface / espace couvert:	9,2 m ² / approx.19,9 m ³
Hauteur:	3,4 m
Matériel:	pin sylvestre
Toiture:	lambris pin sylvestre 18 mm
Tuile de toiture:	couverture en shingle*
1 pan de mur avec fenêtre ouvrante (L x H):	1,88 x 1,86 m
4 pans de mur avec fenêtre fixe (L x H):	1,88 x 1,86 m
Double-porte vitrée, verre teinté.	
Fenêtres doubles vitrages, verre teinté.	

Victoria 9,0 A: Bancs et 7 caillebotis inclus.

Victoria 9,0 C: Bancs, 7 caillebotis, hotte télescopique, grill, coussins et rideaux avec porte-rideaux inclus.

* La couleur des tuiles au choix: ardoise, vert, rouge, bleu, gris, brun, cuivre (voir page 8).



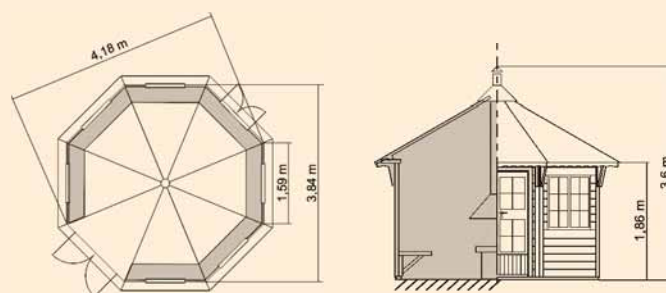


Pavillon Victoria 12,0

Forme: Octogonale
 Parois extérieures: 45 mm
 Dimensions extérieures (D x L): 4,18 x 3,84 m
 Surface / espace couvert: 13,1 m²/ approx. 32,9 m³
 Hauteur: 3,6 m
 Matériel: pin sylvestre
 Toiture: lambris pin sylvestre 18 mm
 Tuile de toiture: couverture en shingle*
 1 éléments de mur avec fenêtre ouvrante (L x H): 1,59 x 1,86 m
 6 éléments de mur avec fenêtre fixe (L x H): 1,59 x 1,86 m
 Double-porte vitrée, verre teinté.
 Fenêtres doubles vitrages, verre teinté.

Victoria 12,0 A: Bancs et 9 caillebotis inclus.

Victoria 12,0 C: Bancs, 9 caillebotis, hotte télescopique, grill, coussins et rideaux avec porte-rideaux inclus.



*Les couleurs disponible des tuiles:



ardoise



vert



brun



gris



cuivre



rouge



bleu



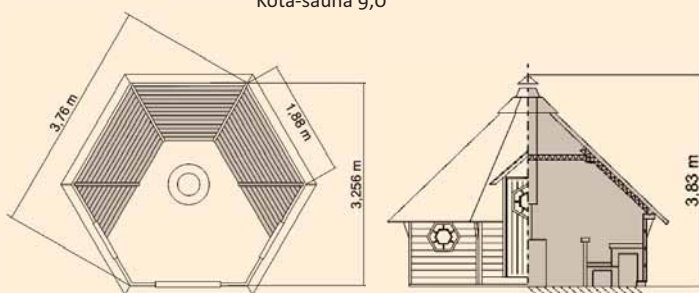
Kota-sauna 9,0 et Kota-sauna 9/2

Forme: hexagonale
 Parois extérieures: 45 mm
 Dimensions extérieures (D x L): 3,76 x 3,256 m
 Surface / espace couvert: 9,2 m²/ approx.19,9 m³
 Hauteur: 3,83 m
 Plafond intérieur du sauna: panneaux doublés en pin
 Matériel: pin sylvestre
 Toiture: lambris pin sylvestre 18 mm
 Tuile de toiture: couverture en shingle*
 2 pans de mur avec fenêtre (L x H): 1,88 x 1,33 m
 3 simples pans de mur (L x H): 1,88 x 1,33 m
 Fours disponibles pour sauna 9,0 15 kw ou four à bois
 Fours disponibles pour sauna 9/2 10 kw ou four à bois
 Double-porte vitrée munie d'une serrure.
 Fenêtres doubles vitrages.

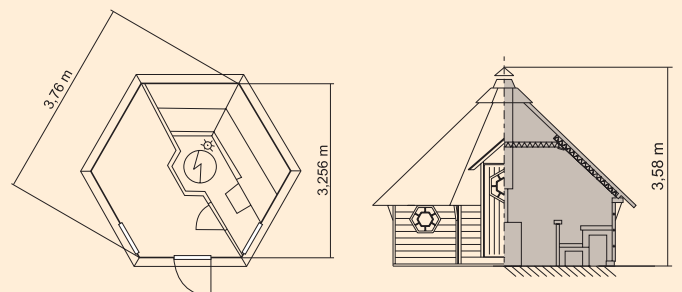
* La couleur des tuiles au choix: ardoise, vert, rouge, bleu, gris, brun, cuivre (voir page 8).

Kota-sauna 9,0: Banc le long de 3 murs, plancher en caillebotis, 2 murs avec des fenêtres octogonales double vitrage.
Kota-sauna 9/2: Aménagement intérieur du sauna: bancs, 1 mur avec la fenêtre double vitrage, porte de sauna vitrée. Pièce de relaxation: plancher en caillebotis, bancs.

Kota-sauna 9,0



Kota-sauna 9/2



Kota-sauna 17

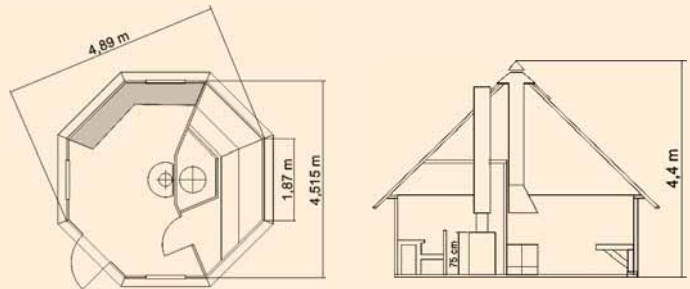
Forme:	octogonale
Parois extérieures:	45 mm
Dimensions extérieures (D x L):	4,89 x 4,515 m
Surface / espace couvert:	17,0 m ² / approx. 41,3 m ³
Hauteur avec la conduite de fumée:	4,4 m
Plafond intérieur du sauna:	panneaux doublés en pin
Matériel:	pin sylvestre
Toiture:	lambris pin sylvestre 18 mm
Tuile de toiture:	couverture en shingle*
3 pans de mur avec fenêtre basculante (L x H):	1,87 x 1,33 m
3 simples pans de mur (L x H):	1,87 x 1,33 m
Fours disponibles pour sauna	15 kw ou four à bois
Double-porte vitrée munie d'une serrure.	
Fenêtres doubles vitrages.	




Kota-sauna 17: Accessoires du grill-room : avec hotte télescopique en cuivre coloré, 3 peaux de renne, bancs, plancher en caillebotis, plats et couverts pour 6 personnes, 6 grandes et 6 petites tasses en racine d'aulne faites main, livre d'or, jumelles en bois, thermomètre, bouilloire en cuivre avec le support, dessous de plat en bois, porte serviette en bois, 2 gants et pendule en bois inclus.

Accessoires du sauna: bancs, porte de sauna vitrée et doublage des panneaux de toit.

* La couleur des tuiles au choix: ardoise, vert, rouge, bleu, gris, brun, cuivre (voir page 8).





Gloriette Rimini

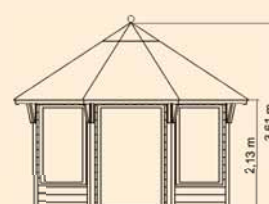
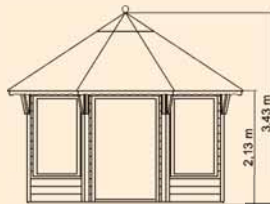
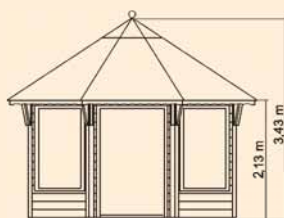
Forme: octogonale
 Parois extérieures: 45 mm
 Dimensions extérieures (D x L): 3,26 x 3,0 m
 Espace couvert: approx. 18,1 m³
 Hauteur: 3,43 m
 Matériel: pin sylvestre
 Toiture: lambris pin sylvestre 18 mm
 Tuile de toiture: couverture en shingle*
 Pans de mur (L x H): 1,24 x 2,13 m
 Plancher en bois 20 mm
 3 simples pans de mur
 4 pans de mur avec ouverture

Gloriette Toscana

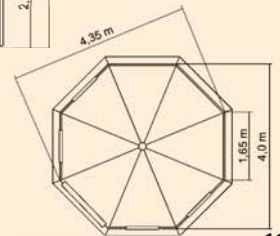
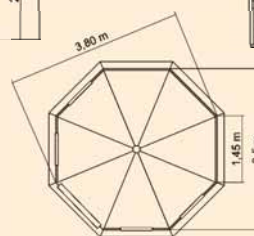
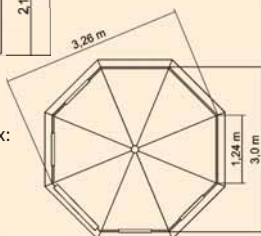
Forme: octogonale
 Parois extérieures: 45 mm
 Dimensions extérieures (D x L): 3,8 x 3,5 m
 Espace couvert: approx. 25,1 m³
 Hauteur: 3,43 m
 Matériel: pin sylvestre
 Toiture: lambris pin sylvestre 18 mm
 Tuile de toiture: couverture en shingle*
 Pans de mur (L x H): 1,45 x 2,13 m
 Plancher en bois 20 mm
 3 simples pans de mur
 4 pans de mur avec ouverture

Gloriette Ravenna

Forme: octogonale
 Parois extérieures: 45 mm
 Dimensions extérieures (D x L): 4,35 x 4,0 m
 Espace couvert: approx. 33,7 m³
 Hauteur: 3,43 m
 Matériel: pin sylvestre
 Toiture: lambris pin sylvestre 18 mm
 Tuile de toiture: couverture en shingle*
 Pans de mur (L x H): 1,65 x 2,13 m
 Plancher en bois 20 mm
 3 simples pans de mur
 4 pans de mur avec ouverture



* La couleur des tuiles au choix: ardoise, vert, rouge, bleu, gris, brun, cuivre (voir page 8).





Pavillon Lugano / Meran 4,0

Forme:	octogonale
Parois extérieures:	45 mm
Dimensions extérieures (D x L):	4,35 x 4,0 m
Espace couvert:	approx. 32 m ³
Hauteur:	3,48 m
Matériel:	pin sylvestre
Toiture:	lambris pin sylvestre 18 mm
Tuile de toiture:	couverture en shingle*
Pans de mur (L x H):	1,65 x 2,05 m
Plancher en bois	20 mm

Lugano: 3 simples pans de mur, 4 pans de mur avec fenêtres ouvrantes en arc double vitrages, double-porte en arc double vitrages avec le seuil recouvert d'acier inoxydable et munie de la serrure et des poignées en acier inoxydable.

Meran: 7 pans de mur avec fenêtres ouvrantes en arc double vitrages, double-porte en arc double vitrages avec le seuil recouvert d'acier inoxydable et munie de la serrure et des poignées en acier inoxydable.

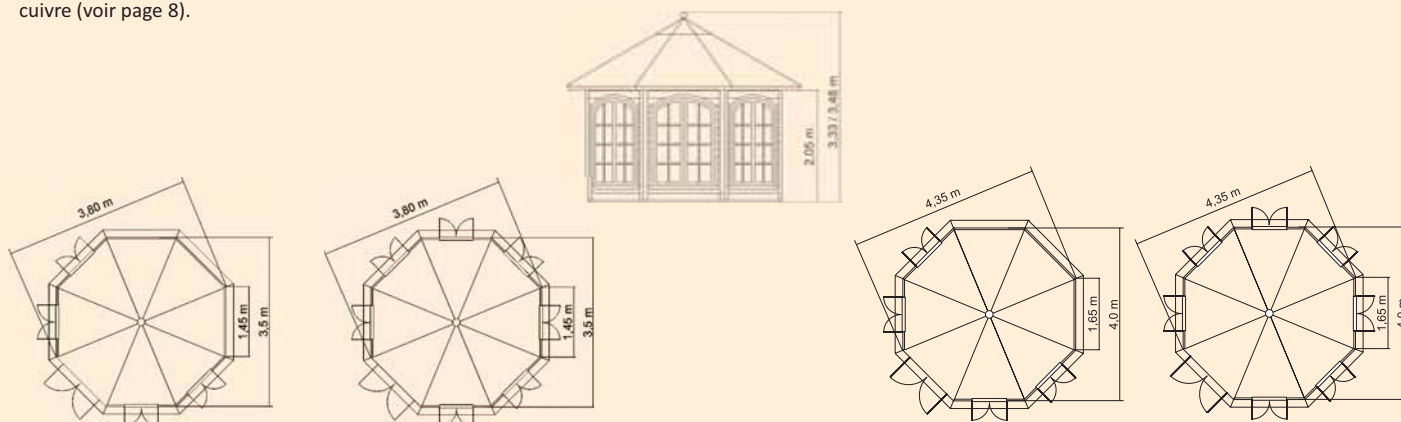
Pavillon Lugano / Meran 3,5

Forme:	octogonale
Parois extérieures:	45 mm
Dimensions extérieures (D x L):	3,8 x 3,5 m
Espace couvert:	approx. 23,8 m ³
Hauteur:	3,33 m
Matériel:	pin sylvestre
Toiture:	lambris pin sylvestre 18 mm
Tuile de toiture:	couverture en shingle*
pans de mur (L x H):	1,45 x 2,05 m
plancher en bois	20 mm

Lugano: 3 simples pans de mur, 4 pans de mur avec fenêtres ouvrantes en arc double-vitrage, double-porte en arc double vitrages avec le seuil recouvert d'acier inoxydable et munie de la serrure et des poignées en acier inoxydable.

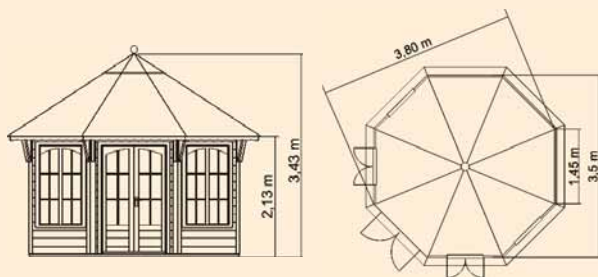
Meran: 7 pans de mur avec fenêtres ouvrantes en arc double vitrages, double-porte en arc double vitrages avec le seuil recouvert d'acier inoxydable et munie de la serrure et des poignées en acier inoxydable.

* La couleur des tuiles au choix: ardoise, vert, rouge, bleu, gris, brun, cuivre (voir page 8).



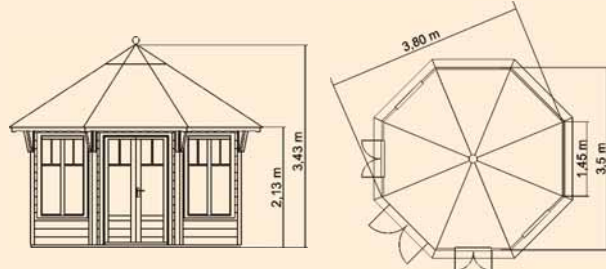
Pavillon Capri

Forme: octogonale
 Parois extérieures: 45 mm
 Dimensions extérieures (D x L): 3,8 x 3,5 m
 Espace couvert: approx. 25,1 m³
 Hauteur: 3,43 m
 Matériel: pin sylvestre
 Toiture: lambris pin sylvestre 18 mm
 Tuile de toiture: couverture en shingle*
 Pans de mur (L x H): 1,45 x 2,13 m
 Plancher en bois 20 mm
 3 simples pans de mur
 2 pans de mur avec fenêtres ouvrantes en arc double-vitrage.
 Double-porte en arc double vitrages avec le seuil recouvert d'acier inoxydable et munie de la serrure et des poignées en acier inoxydable.




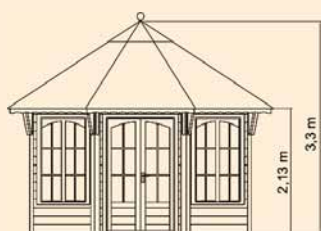
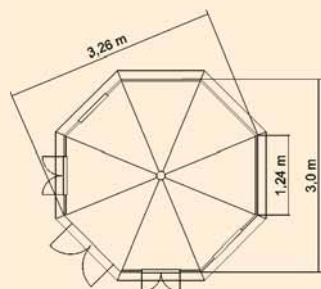
Pavillon Nizza

Forme: octogonale
 Parois extérieures: 45 mm
 Dimensions extérieures (D x L): 3,8 x 3,5 m
 Espace couvert: approx. 25,1 m³
 Hauteur: 3,43 m
 Matériel: pin sylvestre
 Toiture: lambris pin sylvestre 18 mm
 Tuile de toiture: couverture en shingle*
 Pans de mur (L x H): 1,45 x 2,13 m
 Plancher en bois 20 mm
 3 simples pans de mur
 2 pans de mur avec fenêtres fixe en arc double-vitrage.
 Double-porte en arc double vitrages munie du joint et du seuil en acier inoxydable, de la serrure et des poignées en acier inoxydable.



Pavillon Milano

Forme: octogonale
 Parois extérieures: 45 mm
 Dimensions extérieures (D x L): 3,26 x 3,0 m
 Espace couvert: approx. 18,1 m³
 Hauteur: 3,3 m
 Matériel: pin sylvestre
 Toiture: lambris pin sylvestre 18 mm
 Tuile de toiture: couverture en shingle*
 Pans de mur (L x H): 1,24 x 2,13 m
 Plancher en bois 20 mm
 3 simples pans de mur
 2 pans de mur avec fenêtres ouvrantes en arc double-vitrage.
 2 pans de mur avec fenêtres fixe double vitrages.
 Double-porte en arc double vitrages avec le seuil recouvert d'acier inoxydable et munie de la serrure et des poignées en acier inoxydable.



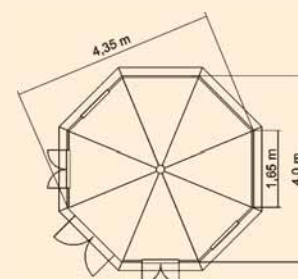
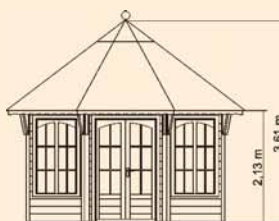
* La couleur des tuiles au choix: ardoise, vert, rouge, bleu, gris, brun, cuivre (voir page 8).



Pavillon Roma

Forme: octogonale
 Parois extérieures: 45 mm
 Dimensions extérieures (D x L) 4,53 x 4,0 m
 Espace couvert: approx. 33,7 m³
 Hauteur: 3,61 m
 Matériel: pin sylvestre
 Toiture: lambris pin sylvestre 18 mm
 Tuile de toiture: couverture en shingle*
 Pans de mur (L x H): 1,63 x 2,13 m
 Plancher en bois 20 mm

3 simples pans de mur
 2 pans de mur avec fenêtres ouvrantes en arc double-vitrage.
 2 pans de mur avec fenêtres fixe double vitrages.
 Double-porte en arc double vitrages avec le seuil recouvert d'acier inoxydable et munie de la serrure et des poignées en acier inoxydable.



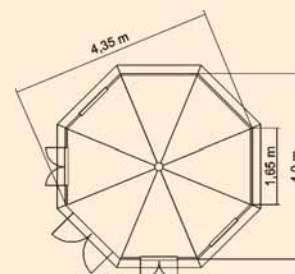
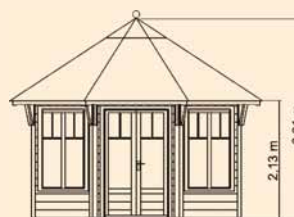
Pavillon Venezia


Forme: octogonale
 Parois extérieures: 45 mm
 Dimensions extérieures (D x L): 4,35 x 4,0 m
 Espace couvert: approx. 33,7 m³
 Hauteur: 3,61 m
 Matériel: pin sylvestre
 Toiture: lambris pin sylvestre 18 mm
 Tuile de toiture: couverture en shingle*
 Pans de mur (L x H): 1,65 x 2,13 m
 Plancher en bois 20 mm

3 simples pans de mur
 2 pans de mur avec fenêtres ouvrantes double-vitrage.
 2 pans de mur avec fenêtres fixe double vitrages.
 Double-porte double vitrages avec le seuil recouvert d'acier inoxydable et munie de la serrure et des poignées en acier inoxydable.



* La couleur des tuiles au choix: ardoise, vert, rouge, bleu, gris, brun, cuivre (voir page 8).

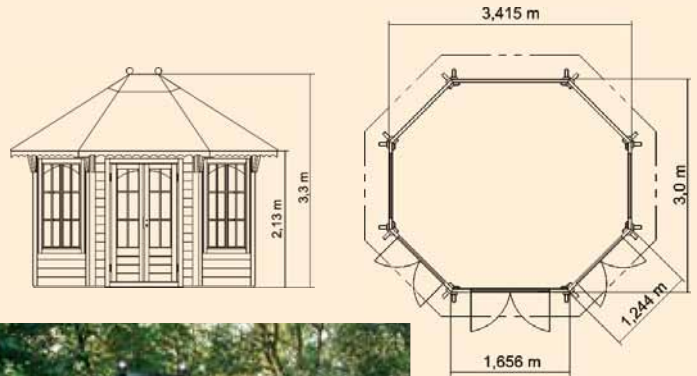




Florenz

Pavillon oval Florenz / Turin

Forme: octogonale
 Parois extérieures: 45 mm
 Espace couvert: approx. 22,5 m³
 Hauteur: 3,3 m
 Matériel: pin sylvestre
 Toiture: lambris pin sylvestre 18 mm
 Tuile de toiture: couverture en shingle*
 6 pans de mur (L x H): 1,244 x 2,11 m
 2 pans de mur (L x H): 1,656 x 2,11 m
 Plancher en bois: 20 mm
 3 simples pans de mur
 2 pans de mur avec fenêtres ouvrantes en arc double-vitrage.
 2 pans de mur avec fenêtres fixe double vitrages.
 Double-porte en arc double vitrages avec le seuil recouvert d'acier inoxydable et munie de la serrure et des poignées en acier inoxydable.

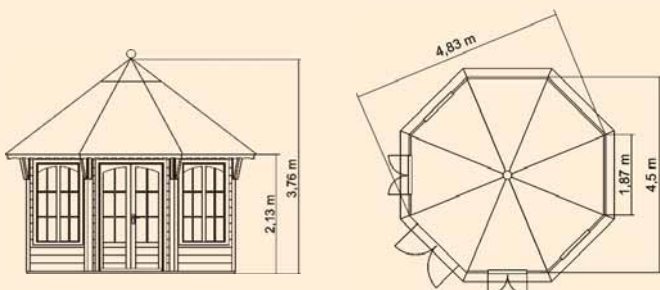


Turin

* La couleur des tuiles au choix: ardoise, vert, rouge, bleu, gris, brun, cuivre (voir page 8).

Pavillon Palermo

Forme: octogonale
 Parois extérieures: 45 mm
 Dimensions extérieures (D x L): 4,83 x 4,5 m
 Espace couvert: approx. 46,7 m³
 Hauteur: 3,76 m
 Matériel: pin sylvestre
 Toiture: lambris pin sylvestre 18 mm
 Tuile de toiture: couverture en shingle*
 Pans de mur (L x H): 1,87 x 2,13 m
 Plancher en bois: 20 mm
 3 simples pans de mur
 2 pans de mur avec fenêtres ouvrantes en arc double-vitrage.
 2 pans de mur avec fenêtres fixe double vitrages.
 Double-porte en arc double vitrages avec le seuil recouvert d'acier inoxydable et munie de la serrure et des poignées en acier inoxydable.





GRILL FINLANDAIS
48, route de Paris (R.N.4)
67117 ITTENHEIM

TÉL.: 03 88 35 70 93 - FAX: 03 88 24 54 62

GSM: 06 81 83 72 00

E-mail: mandra.grill.finlandais@wanadoo.fr

Site internet: www.grill-finlandais.fr

Distributeur: